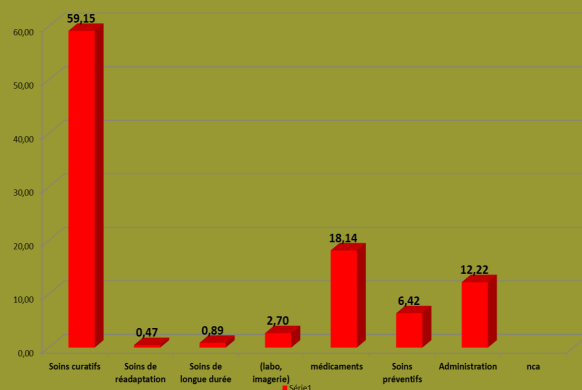


Qui a reçu les financements?

Hôpitaux	82 079 145 681,50	46,63%
Etablissements résidentiels de soins de longue durée	67 640 000,00	0,04%
Prestataires de soins de santé ambulatoire	20 727 632 535,10	11,78%
Prestataires de services auxiliaires	4 366 179 603,50	2,48%
Détaillants et autres prestataires de biens médicaux	32 691 416 820,50	18,57%
Prestataires de soins préventifs	5 907 050 675,40	3,36%
Prestataires de services administratifs	26 001 552 906,00	14,77%
Prestataires reste du monde	4 182 977 320,00	2,38%
Total	176 023 595 542,00	

Comment l'argent est-il dépensé?



Plus de 80% des ressources ont été dépensées pour les soins curatifs. Les soins préventifs n'ont consommé que 6% ce qui est largement insuffisant.

Implications Politiques

les dépenses publiques ne représentent que 10% des dépenses de l'Etat. Plaidoyer auprès du Gouvernement pour une augmentation des ressources du secteur santé pour atteindre les 15% du budget national recommandé par la Déclaration des Chefs d'Etats à ABUJA

Les dépenses des ménages sont en dessous de 20% (18%) recommandé par l'OMS et représentent la deuxième source de financement du secteur de la santé. Plus de 60% de ces dépenses concernent les dépenses pharmaceutiques. Le Gouvernement doit intensifier les politiques de réduction des coûts du médicament par la généralisation des médicaments génériques et la rationalisation des prescriptions. Le rôle de la CNAMGS est centrale car étant à ses débuts en 2010.

82% des dépenses totales de santé concernent uniquement les soins curatifs contre à peine 6% pour les soins préventifs. Une réorientation et accroissement des allocations vers les soins préventifs est impérieux pour agir efficacement dans la lutte contre la maladie. De même il existe un grand besoin d'équité et d'efficacité dans les dépenses de santé

L'institutionnalisation de la production des comptes nationaux de la santé est impératif de bonne gouvernance et les prochains CNS doivent s'attaquer aux dépenses par maladie et par tranche d'âges

cmsgabon@yahoo.fr

MINISTRE DE LA SANTE

COMPTES NATIONAUX DE LA SANTE GABON 2010



Harmonization for Health in Africa

...strengthening health systems for better outcomes



C'est quoi les comptes nationaux de la santé (CNS)

Les comptes nationaux de la santé (CNS) constituent un outil de suivi systématique, cohérent et exhaustif du flux des ressources du système de santé d'un pays. Il s'agit d'un outil spécialement élaboré pour informer le processus de politique de santé. Ils fournissent les preuves qui aident les décideurs, les autres parties prenantes à prendre de meilleures décisions dans leurs efforts pour améliorer la performance du système de santé. Les CNS utilisent une méthodologie standardisée sur le plan international avec une classification précise de tous les acteurs du système de santé.

Pourquoi les CNS au Gabon?

Le Gabon n'a jamais réalisé les comptes nationaux de la santé. Il s'agit du premier exercice du genre qui permet de disposer des informations précises sur les flux financiers et les dépenses dans le secteur de la santé. Ces informations vont permettre aux décideurs de voir le poids de chaque acteur notamment des ménages, d'identifier les secteurs oubliés ou peu financés. L'objectif étant d'arriver à une meilleure allocation des ressources afin de permettre une lutte efficace contre la maladie en améliorant les performances du système de santé.

Méthodologie sources des données

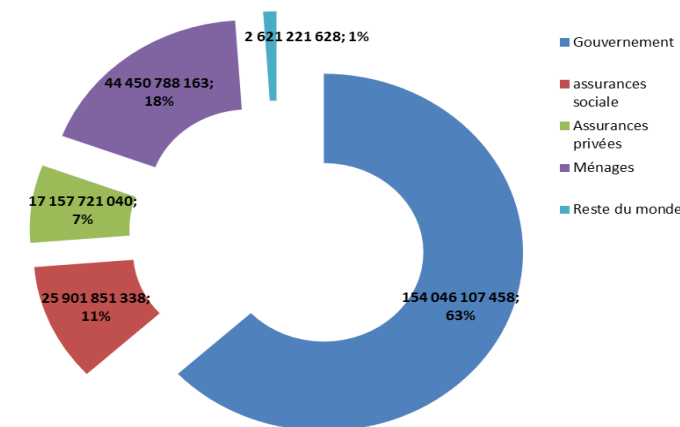
Les données primaires ont été collectées à l'aide d'un questionnaire auprès des prestataires de soins publics et privés (hôpitaux, pharmacies, laboratoires, cliniques...) mais aussi sociétés d'assurances, ONG et bailleurs de fonds. Ces données primaires ont été complétées par des sources secondaires notamment la loi des finances 2010, le compte administratif de l'Etat 2010 et divers rapports et bilans d'activités des administrations, des ONG et sociétés.

Les données collectées ont été classifiées et croisées avant leur importation dans le logiciel NHAST conformément au System of Health Account 2011 (SHA 2011) pour la génération des tableaux de croisement.

Synthèse des résultats des CNS

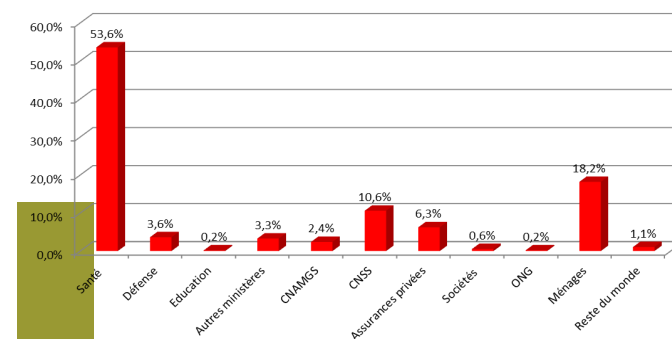
Dépenses totale de santé (DTS) en F CFA	244 177 689 627
Dépenses Totales Santé (DTS)/PIB	3,74%
Dépenses du reste du monde/DTS	1,07%
Dépenses publiques de santé /DTS	64%
Dépenses privées de soins/DTS	7,03%
Dépenses direct des ménages/DTS	18,20%
Dépenses publiques de santé /Dépenses publiques totales	10,44%
Dépenses de sécurité sociale/DPS	17,66%
DTS per capita (FCFA et dollars)	142 412 (287)

Qui finance la santé?



Le Gouvernement Gabonais (secteur public) est le premier bailleur de la santé (63%). Les ménages en sont les deuxième (18%) suivi des assurances sociales, du secteur privé (10%) et des bailleurs (1,5%).

Qui gère les ressources du secteur?



Le Ministère de la santé est le premier agent de financement en contrôlant plus de 50% des ressources suivi des ménages (18%) et de la CNCS 10%